

# 教育・保育の提供区域

## 【将来推計資料】

### 【教育・保育の提供区域の設定】

- ①関係資料の提供 (第2回会議)
- ②基本的な考え方の説明 (第3回会議)
- ③案を提示 (第4回会議)
- ④案について審議 (第4回・第5回会議)
- ⑤教育・保育の提供区域の決定 (第5回会議)

### 【参考資料】

- ① 現状分析資料 → 前回提示
- ② 将来推計資料 (調査集計結果) → 今回提示

### 【将来推計分析について】

- ・ 本資料では、「教育・保育の提供区域」を設定するにあたり、東村山市子ども・子育て支援事業計画の調査結果から将来の利用希望状況を確認するために作成したものです。
- ・ 本資料では、教育施設（幼稚園・認定こども園）、保育施設（保育所・認定こども園、家庭的保育事業、新制度下において創設される小規模保育事業、その他現行制度上の認可外保育施設等）の総合的な利用希望状況を参考に示しています
- ・ 施設利用希望状況は、将来の利用希望を含むものであり、同調査において複数回答が可能なため、合計が100%を超える場合があります。

### ○ 教育・保育施設の総合的な施設利用希望状況について

(全域的な傾向)

- ・ 居住地域の周辺にある施設を利用する割合が高い。【問 16-1】
- ・ 利用希望の上位3地域では、1位が居住地域、2・3位が隣接地域という傾向がある。
- ・ 13区分のほか、5区分・2区分に分割した場合も、区域内外の流出・流入がある。

(地域的な傾向)

- ・ 市域の中心部の地域（本町、久米川町、恩多町）では、周辺地域など広範な地域の利用希望が多い。【問 16-1-1】
- ・ 市内から市外への流出は、市中心地域より市境に隣接する地域に多い。

### ○ 施設利用状況と施設利用希望状況の比較について

- ・ 居住地域ごとに施設利用状況と施設利用希望状況のうち上位3地域を比較すると、おおむね同様な傾向が確認できた。39区分（13町×3区分）中29区分が上位3地域内で一致している。（74.4%）
- ・ 施設利用状況と施設利用希望状況が一致していない要因としては、現在施設が設置されていない地域の方が居住地域を希望していることなどが考えられる。

例 居住地域 栄町

施設利用状況 第1位本町 第2位恩多町 第3位萩山町 第4位栄町

施設利用希望状況 第1位栄町 第2位本町 第3位恩多町 第4位萩山町・美住町

※栄町には、保育施設は設置されているが、教育施設は設置されていない。

施設利用希望状況【居住地中心分析】

◎町別の地域施設利用希望状況（共通）

- ・〇〇町に住む人は、どの地域の教育・保育施設を利用したいのかを分析したものです。
- ・施設利用希望状況は、将来の利用希望を含むものであり、複数回答が可能なため、合計が100%を超える場合があります。

【表の見方】

東西(2区分)			西	西	西	西	西
属性	エリア(5区分)	町(13区分)	北部	北部	北部	北部	西部
			多摩湖町	廻田町	諏訪町	野口町	美住町
西	北部	多摩湖町	71.4%	7.7%	0.0%	12.7%	0.0%
西	北部	廻田町	25.0%	84.6%	3.3%	14.1%	4.5%
西	北部	諏訪町	3.6%	0.0%	73.3%	8.5%	0.0%
—	—	市外	17.9%	11.5%	3.3%	4.2%	7.5%
全	全	全	146.4%	115.4%	153.3%	163.4%	140.3%

※ この〇で囲った部分は、上の居住地リスト（その人がどの地域に住んでいるか）と、左の施設所在地リスト（利用したい施設がどの地域にあるか）の交差する部分です。  
この例のケースでは、「野口町に住んでいる人（教育・保育施設を利用したい人）のうち、廻田町の施設を利用したい人の割合は、14.1%である。」とわかります。

◎教育・保育施設利用状況表（幼稚園・保育所・認定こども園等）

施設所在地	居住地															
	属性	東西(2区分)		西	西	西	西	西	西	東	東	東	東	東	東	—
		エリア(5区分)	町(13区分)	北部	北部	北部	北部	西部	西部	東部	東部	中部	中部	中部	南部	南部
			多摩湖町	廻田町	諏訪町	野口町	美住町	富士見町	秋津町	青葉町	久米川町	本町	恩多町	栄町	萩山町	市外
(幼保)	西	北部	多摩湖町	71.4%	7.7%	0.0%	12.7%	0.0%	1.4%	0.0%	0.0%	0.8%	0.0%	0.8%	0.0%	0.0%
(幼保)	西	北部	廻田町	25.0%	84.6%	3.3%	14.1%	4.5%	7.2%	0.0%	0.0%	0.0%	3.1%	0.0%	0.0%	1.5%
(幼保)	西	北部	諏訪町	3.6%	0.0%	73.3%	8.5%	0.0%	0.0%	4.2%	1.5%	5.9%	3.1%	0.8%	0.0%	0.0%
(幼保)	西	北部	野口町	7.1%	7.7%	20.0%	77.5%	6.0%	1.4%	1.0%	0.0%	3.4%	6.2%	0.0%	1.8%	1.5%
(幼保)	西	西部	美住町	3.6%	0.0%	6.7%	2.8%	79.1%	11.6%	1.0%	0.0%	0.8%	1.5%	3.8%	10.5%	10.6%
(幼保)	西	西部	富士見町	0.0%	0.0%	0.0%	0.0%	13.4%	82.6%	0.0%	0.0%	0.0%	0.0%	0.8%	8.8%	7.6%
(幼保)	東	東部	秋津町	3.6%	0.0%	3.3%	0.0%	0.0%	2.9%	74.0%	9.1%	5.0%	0.0%	3.1%	0.0%	0.0%
(幼保)	東	東部	青葉町	3.6%	3.8%	3.3%	1.4%	0.0%	0.0%	4.2%	83.3%	5.9%	3.1%	14.5%	0.0%	3.0%
(幼保)	東	中部	久米川町	7.1%	0.0%	20.0%	18.3%	1.5%	1.4%	7.3%	7.6%	73.1%	18.5%	11.5%	3.5%	9.1%
(幼保)	東	中部	本町	3.6%	0.0%	20.0%	21.1%	13.4%	4.3%	2.1%	4.5%	24.4%	80.0%	19.8%	29.8%	13.6%
(幼保)	東	中部	恩多町	0.0%	0.0%	0.0%	2.8%	4.5%	1.4%	3.1%	12.1%	9.2%	10.8%	80.9%	15.8%	9.1%
(幼保)	東	南部	栄町	0.0%	0.0%	0.0%	0.0%	9.0%	4.3%	1.0%	3.0%	1.7%	3.1%	21.4%	77.2%	16.7%
(幼保)	東	南部	萩山町	0.0%	0.0%	0.0%	0.0%	1.5%	1.4%	0.0%	0.0%	0.0%	3.1%	7.6%	10.5%	71.2%
(幼保)	—	—	市外	17.9%	11.5%	3.3%	4.2%	7.5%	10.1%	17.7%	13.6%	0.8%	3.1%	2.3%	1.8%	21.2%
幼保	全	全	全	146.4%	115.4%	153.3%	163.4%	140.3%	130.4%	115.6%	134.8%	131.1%	135.4%	167.2%	159.6%	165.2%

※ 属性欄は、将来的な利用希望も含まれることなどから「(幼保)」と表記されています。

## 施設利用希望状況【居住地中心分析】

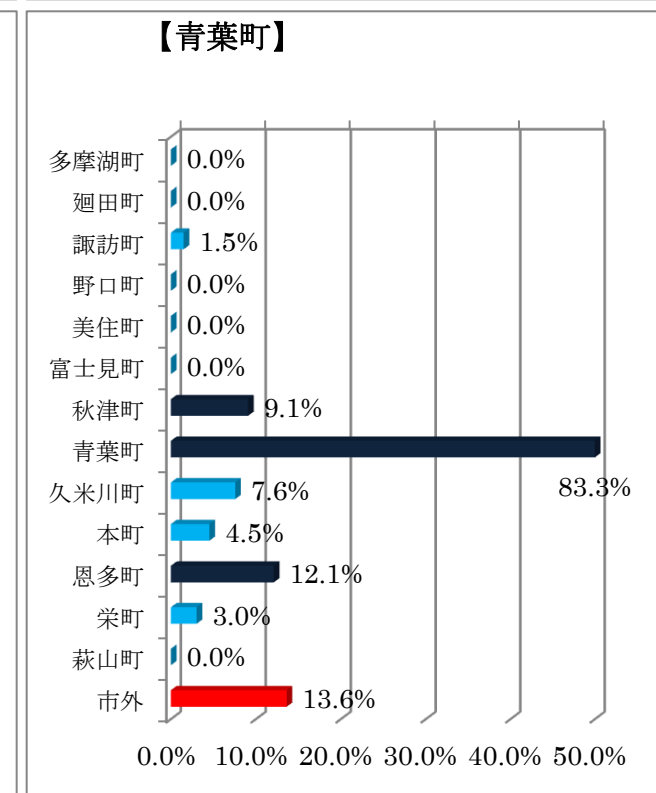
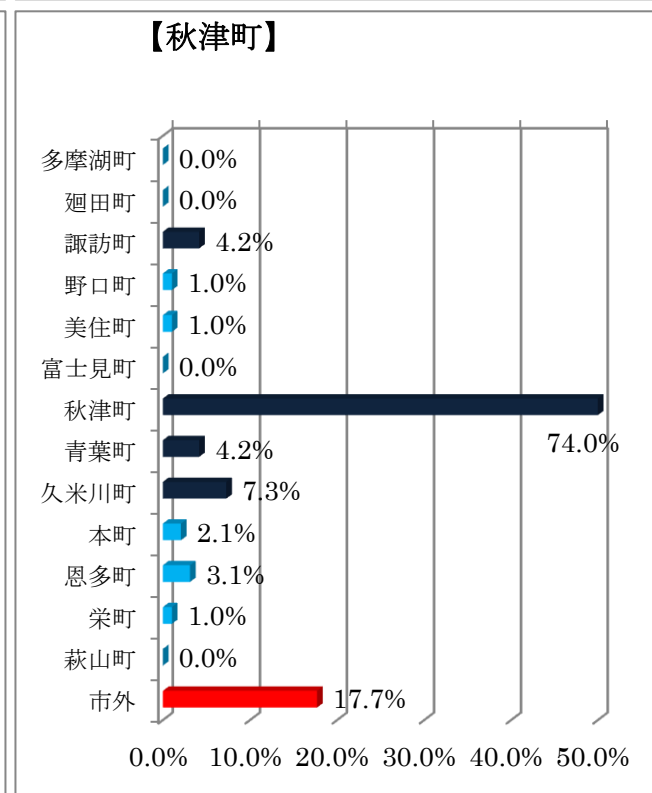
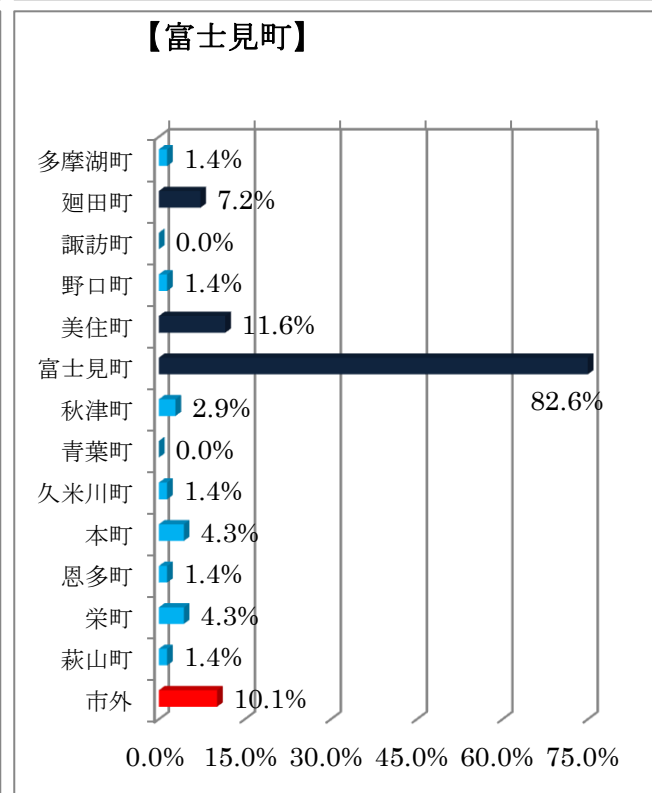
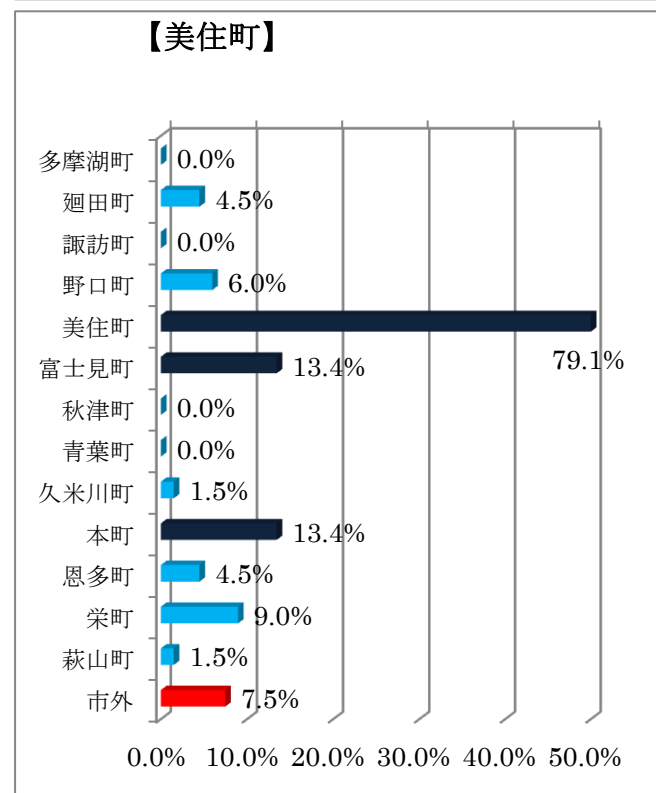
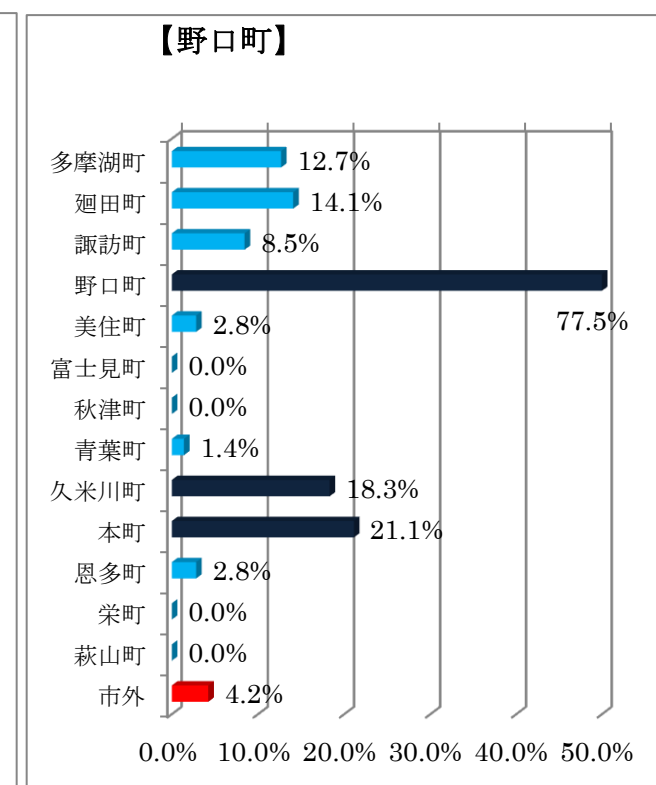
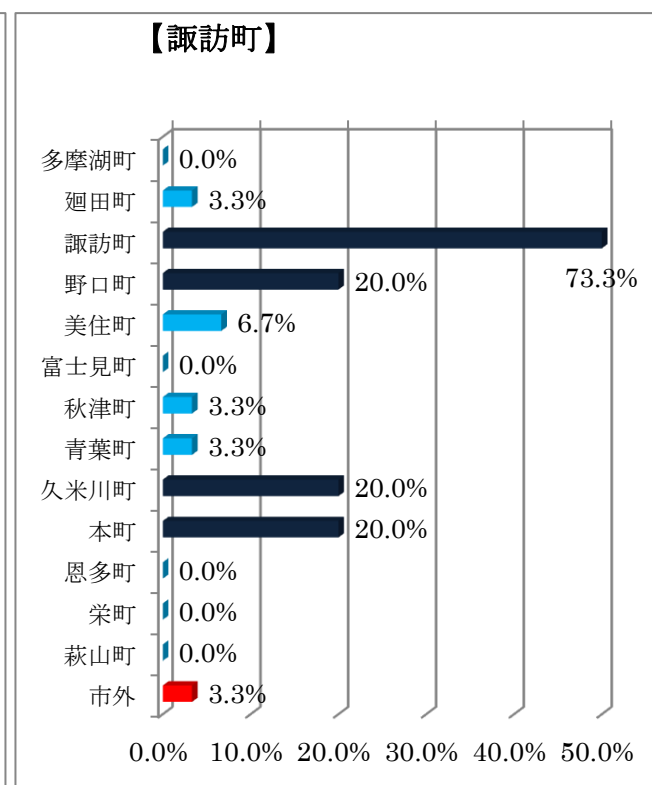
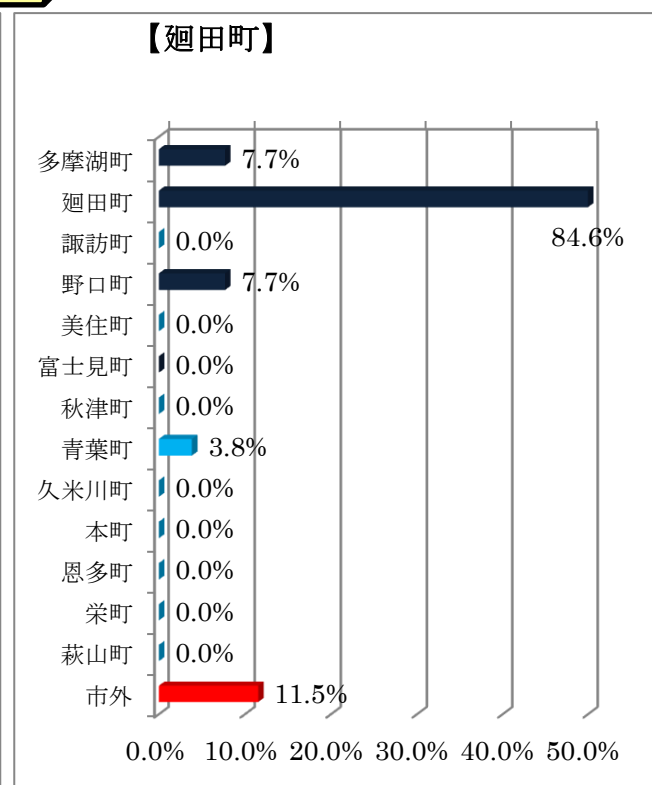
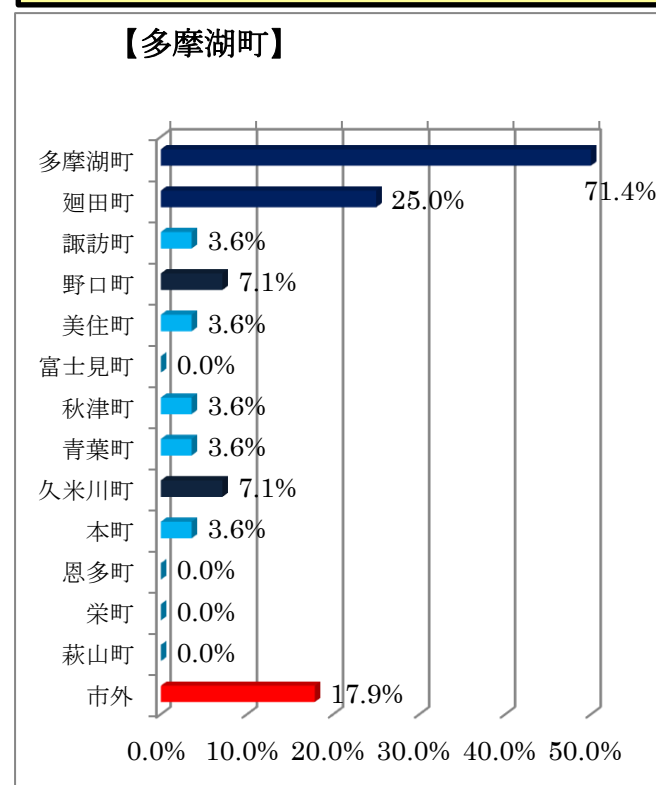
### 教育・保育施設

(幼稚園・保育所・認定こども園等)

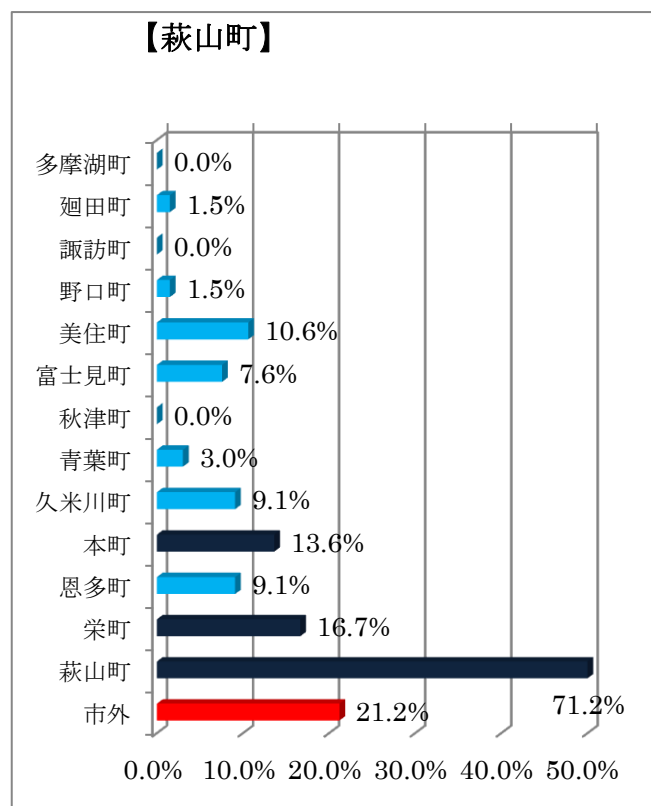
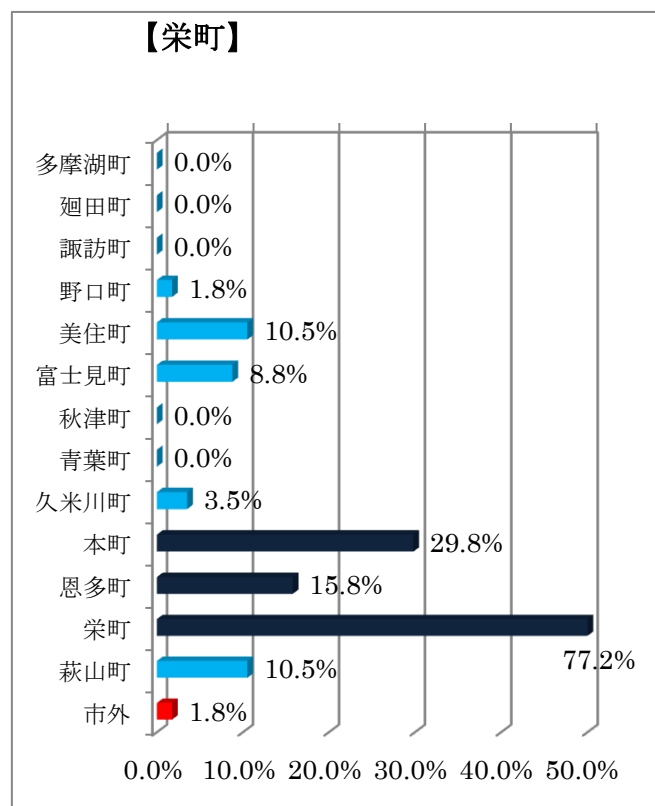
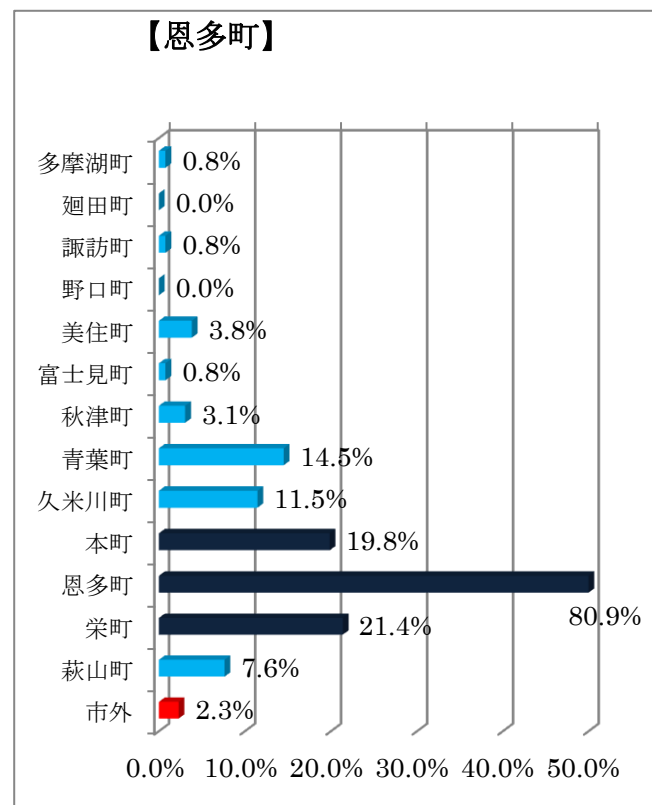
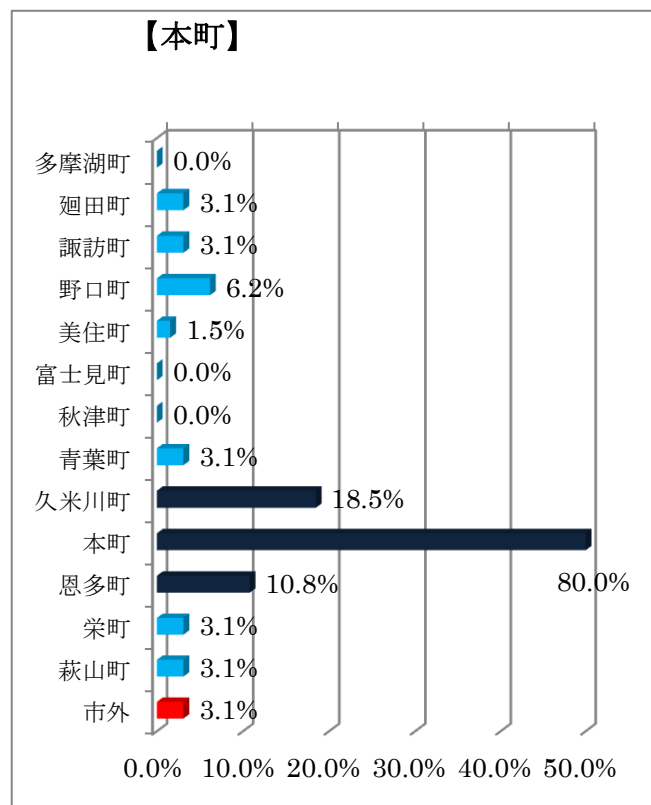
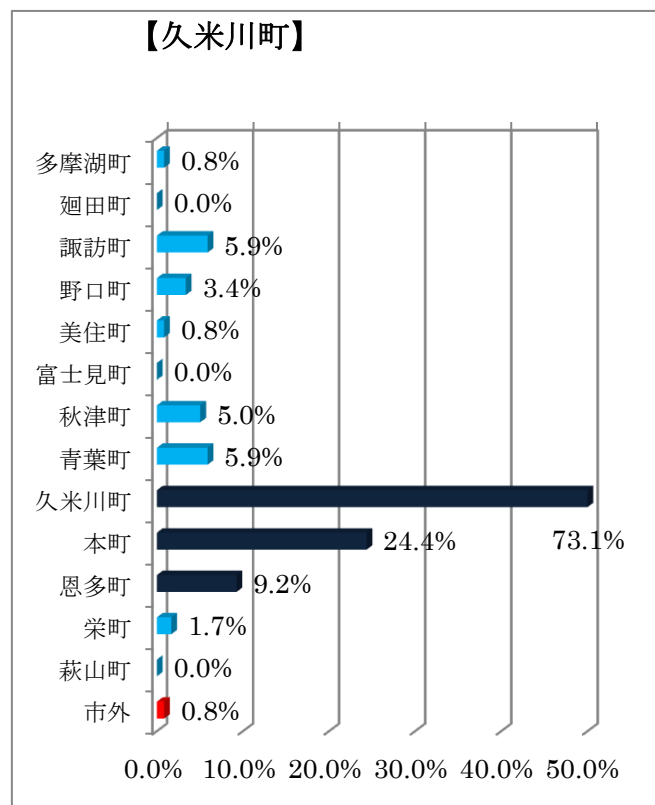
どの地域の施設を利用したいかを分析

※ 利用希望先地域のうち、多い方から3地域を濃色表示しています。

市外は、赤色表示しています。



施設利用希望状況【居住地中心分析】



施設利用希望状況【居住地中心分析】

【「利用状況」「利用希望状況」の比較】

居住地域ごとに上位3地域（市外は除く）を比較  
 ※上位3地域で共通している地域には濃色表示しています。

多摩湖町

	利用状況	利用希望状況	
1	多摩湖町	多摩湖町	1
2	廻田町	廻田町	2
3	富士見町	野口町	3
		久米川町	3

廻田町

	利用状況	利用希望状況	
1	廻田町	廻田町	1
2	多摩湖町	多摩湖町	2
3	富士見町	野口町	3

諏訪町

	利用状況	利用希望状況	
1	野口町	諏訪町	1
2	久米川町	野口町	2
3	諏訪町	久米川町	2
		本町	2

野口町

	利用状況	利用希望状況	
1	野口町	野口町	1
2	多摩湖町	本町	2
3	廻田町	久米川町	3

美住町

	利用状況	利用希望状況	
1	美住町	美住町	1
2	本町	富士見町	2
3	富士見町	本町	3

富士見町

	利用状況	利用希望状況	
1	富士見町	富士見町	1
2	廻田町	美住町	2
3	美住町	廻田町	3

秋津町

	利用状況	利用希望状況	
1	秋津町	秋津町	1
2	青葉町	久米川町	2
3	久米川町	青葉町	3
		諏訪町	3

青葉町

	利用状況	利用希望状況	
1	青葉町	青葉町	1
2	恩多町	恩多町	2
3	久米川町	秋津町	3

久米川町

	利用状況	利用希望状況	
1	久米川町	久米川町	1
2	恩多町	本町	2
3	青葉町	恩多町	3

本町

	利用状況	利用希望状況	
1	本町	本町	1
2	久米川町	久米川町	2
3	恩多町	恩多町	3

恩多町

	利用状況	利用希望状況	
1	恩多町	恩多町	1
2	青葉町	栄町	2
3	萩山町	本町	3

栄町

	利用状況	利用希望状況	
1	本町	栄町	1
2	恩多町	本町	2
3	萩山町	恩多町	3

萩山町

	利用状況	利用希望状況	
1	萩山町	萩山町	1
2	本町	栄町	2
3	恩多町	本町	3