

# 子宮頸がん予防ワクチン接種後の体調変化に関する状況調査結果

平成27年7月31日現在

## 1. 目的

東村山市が実施した子宮頸がん予防ワクチンを接種されたかたへアンケート調査を行うことで、市内の現状の把握を目的とした。

## 2. 実施内容

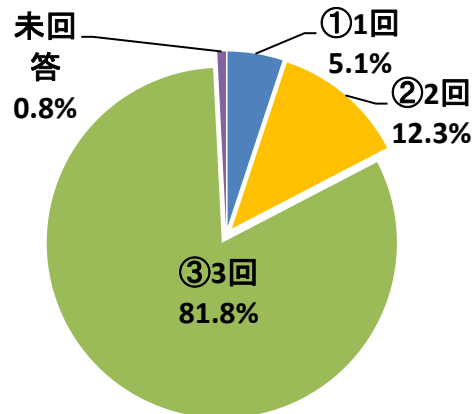
- 方 法 対象者へのアンケート郵送（返信用封筒にて回答）
- 対 象 者 子宮頸がんワクチン任意接種者  
（平成23年4月1日～平成25年3月31日の間で接種した者）
- 対象人数 2,211名（内転出者97名）  
※転出者は住民基本台帳にて追尾できる範囲にて送付。  
※不達8名を含む。

## 3. 回答結果

返信数（返信率）	1,002件（45.3%）
----------	---------------

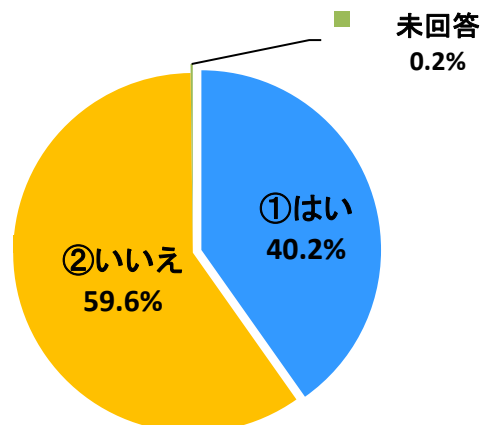
問1. 子宮頸がん予防ワクチンを何回接種しましたか。

項目	回答数（件）	割合
①1回	51	5.1%
②2回	123	12.3%
③3回	820	81.8%
未回答	8	0.8%
合 計	1002	100%



問2. 他の予防接種を受けた時と比べ、接種後いつもと違う体調変化がありましたか。

項目	回答数（件）	割合
①はい	403	40.2%
②いいえ	597	59.6%
未回答	2	0.2%
合 計	1002	100%



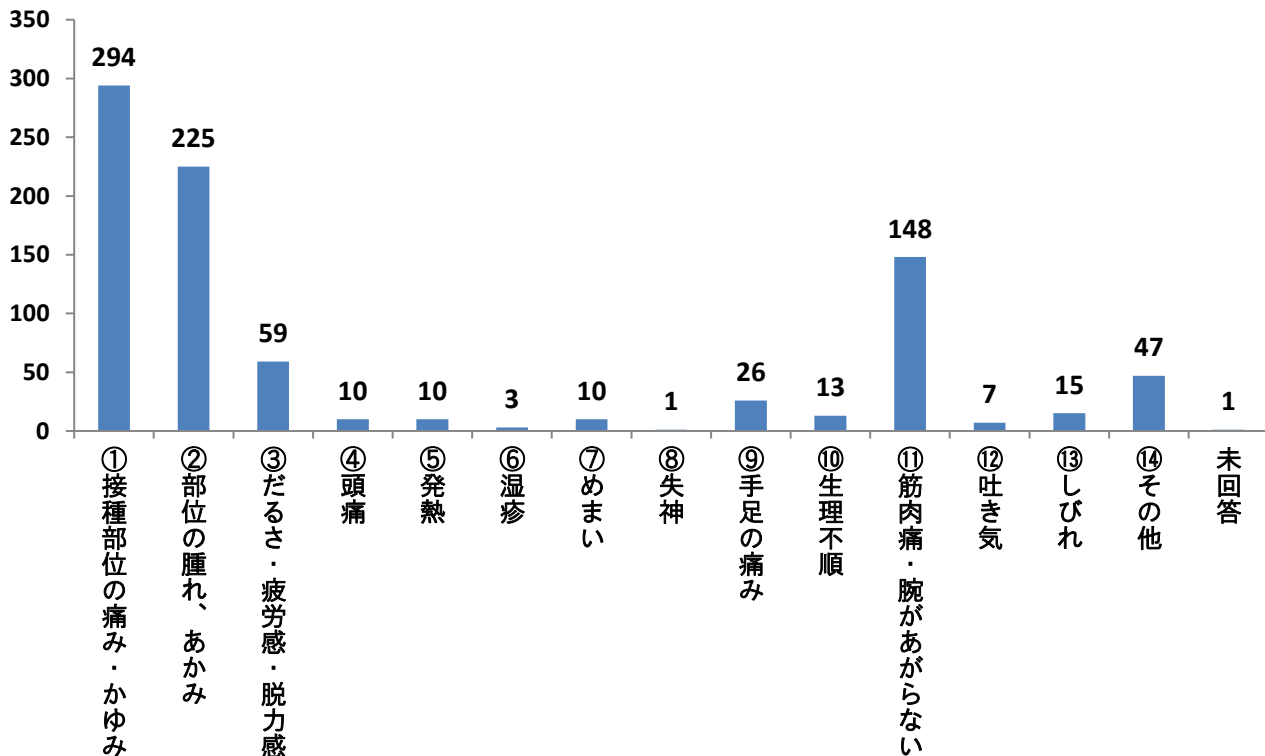
# 子宮頸がん予防ワクチン接種後の体調変化に関する状況調査結果

平成27年7月31日現在

問3-①. それは、どのような症状でしたか。

項目	回答数(件)	割合
①接種部位の痛み・かゆみ	294	73.0%
②部位の腫れ、あかみ	225	55.8%
③だるさ・疲労感・脱力感	59	14.6%
④頭痛	10	2.5%
⑤発熱	10	2.5%
⑥湿疹	3	0.7%
⑦めまい	10	2.5%
⑧失神	1	0.2%
⑨手足の痛み	26	6.5%
⑩生理不順	13	3.2%
⑪筋肉痛・腕があがらない	148	36.7%
⑫吐き気	7	1.7%
⑬しびれ	15	3.7%
⑭その他	47	11.7%
未回答	1	0.2%
合計	869	

【注記】  
問3-(1)は1人が複数項目に回答出来るため、合計で100%とはなりません。  
ここで示す割合は、問2において「はい」と回答のあった403名が各項目の症状に対してどれほど該当すると答えているかの割合となります。



## 子宮頸がん予防ワクチン接種後の体調変化に関する状況調査結果

平成27年7月31日現在

問3 - ① 14 その他 思い当たる症状がございましたらご記入ください。

回答数 47 件

症 状	回答数（件）	割合
接種部の強い痛み	14	29.8 %
腕が上がらない、重く感じる、だるい	8	17.0 %
疼痛（全身・足の付け根・両足・背部）	6	12.8 %
腹痛	4	8.5 %
身体の違和感（肩・太もも・胸・のど）	4	8.5 %
下痢・軟便	3	6.4 %
生理不順	3	6.4 %
腫れ・むくみ（全身・足）	2	4.3 %
湿疹・かゆみ（鎖骨付近・首・顔・全身）	2	4.3 %
下腹部の痛み（出血）	2	4.3 %
吐き気	2	4.3 %
歩行困難	2	4.3 %
腕が熱を持った	2	4.3 %
睡眠障害	2	4.3 %
アナフィラキシーショック	1	2.1 %
微熱	1	2.1 %
記憶力低下	1	2.1 %
てんかん	1	2.1 %
視力低下	1	2.1 %
起立性障害	1	2.1 %
脳貧血	1	2.1 %
血の気の引いた顔	1	2.1 %
合 計	47	

**【注記】**

問3-① 解答番号⑭については1人が複数記載出来るため、合計で100%とはなりません。  
ここで示す割合は、解答番号⑭を選択した47名のうち何名が症状を記載したかの割合となります。

# 子宮頸がん予防ワクチン接種後の体調変化に関する状況調査結果

平成27年7月31日現在

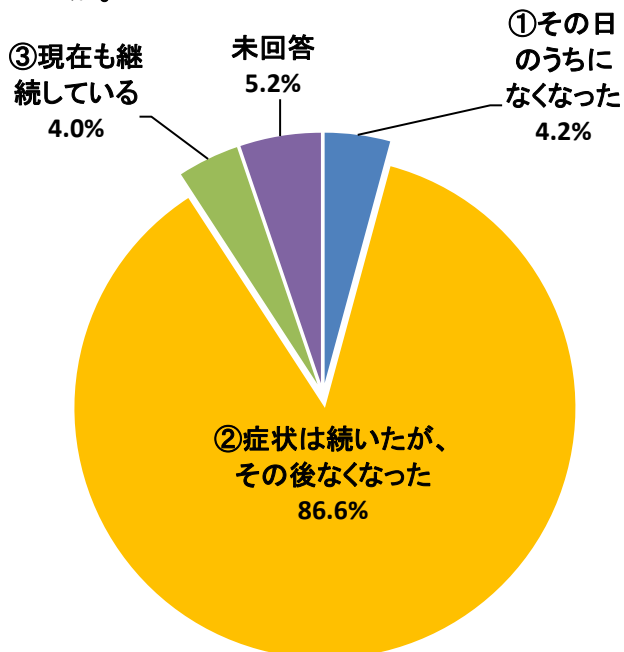
問3-②. その後、症状の変化はありますか。

項目	回答数 (件)	割合
①その日のうちになくなった	17	4.2%
②症状は続いたが、その後なくなった	349	86.6%
③現在も継続している	16	4.0%
未回答	21	5.2%
合計	403	100%

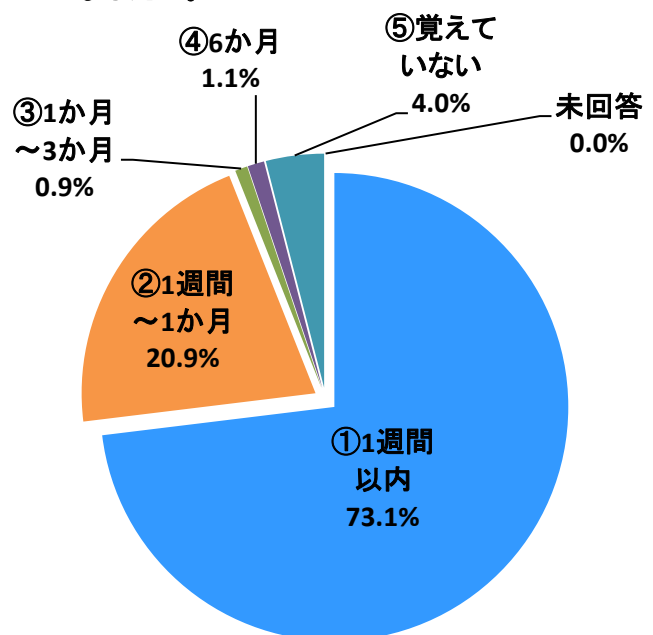
また、「症状が続いたが、その後なくなった」を選ばれたかたはどのくらいの期間でなくなりましたか。

項目	回答数 (件)	割合
①1週間以内	255	73.1%
②1週間～1か月	73	20.9%
③1か月～3か月	3	0.9%
④6か月	4	1.1%
⑤覚えていない	14	4.0%
未回答	0	0.0%
合計	349	100%

問3-②. その後、症状の変化はありますか。



「症状が続いたが、その後なくなった」を選ばれたかたはどのくらいの期間でなくなりましたか。



# 子宮頸がん予防ワクチン接種後の体調変化に関する状況調査結果

平成27年7月31日現在

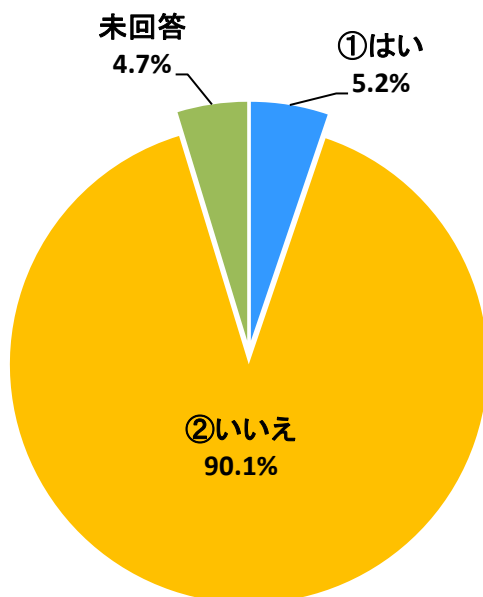
問3-③. 症状がでた際に、医療機関を受診しましたか。

項目	回答数(件)	割合
①はい	21	5.2%
②いいえ	363	90.1%
未回答	19	4.7%
合計	403	100%

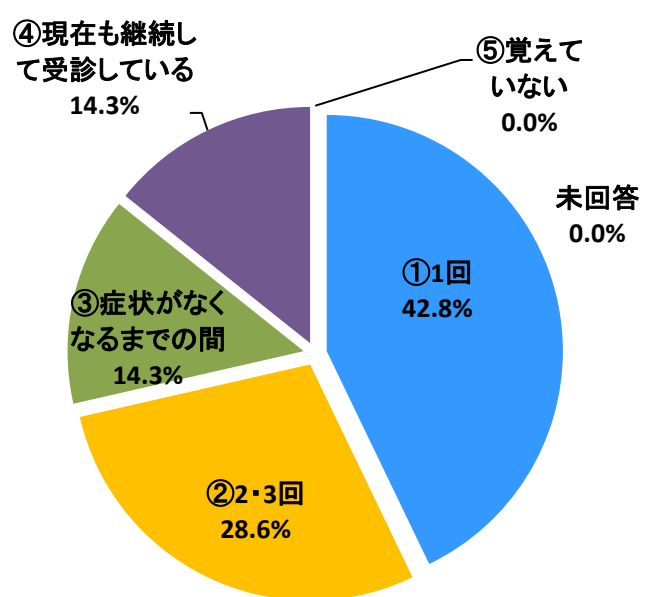
また「はい」を選ばれたかたは、どのくらい受診されていましたか。

項目	回答数(件)	割合
①1回	9	42.8%
②2・3回	6	28.6%
③症状がなくなるまでの間	3	14.3%
④現在も継続して受診している	3	14.3%
⑤覚えていない	0	0.0%
未回答	0	0.0%
合計	21	100%

問3-③. 症状がでた際に、医療機関を受診しましたか。



「はい」を選ばれたかたは、どのくらい受診されていましたか。



# 子宮頸がん予防ワクチン接種後の体調変化に関する状況調査結果

平成27年7月31日現在

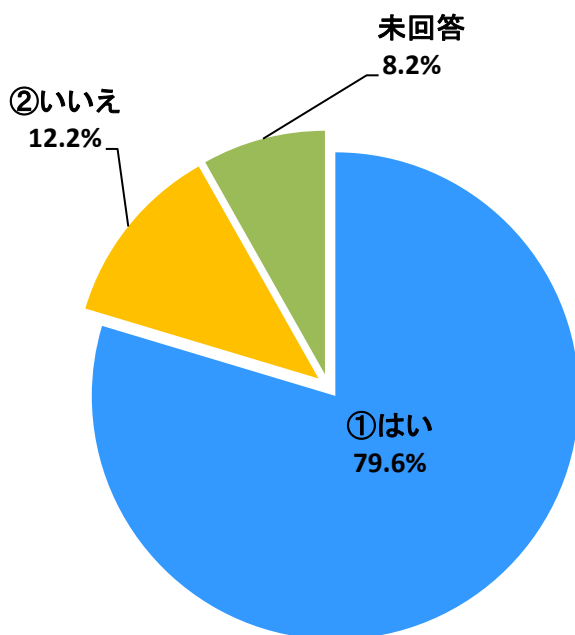
問4. 現在、子宮頸がん予防ワクチンの定期接種については、『積極的な勧奨を差し控えている』ことはご存知ですか。

項目	回答数(件)	割合
①はい	798	79.6%
②いいえ	122	12.2%
未回答	82	8.2%
合計	1002	100%

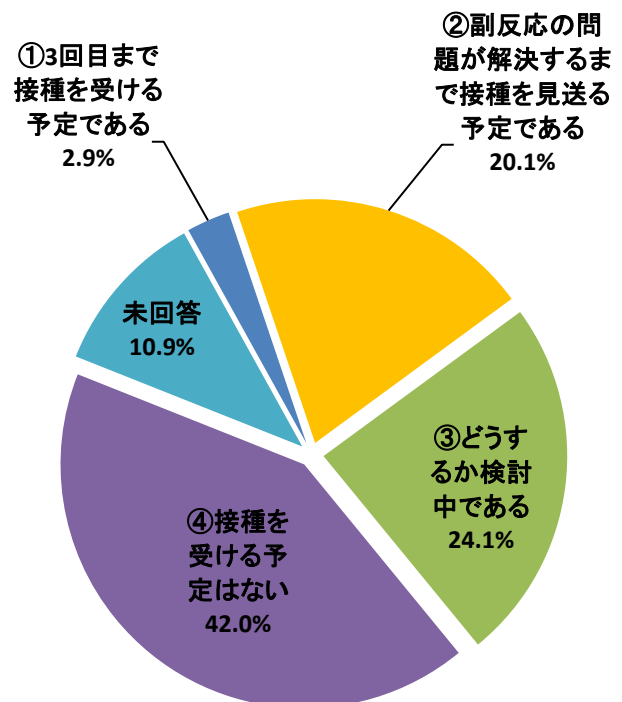
問5. 引き続き、2回目、3回目の接種を考えていらっしゃいますか。

項目	回答数(件)	割合
①3回目まで接種を受ける予定である	5	2.9%
②副反応の問題が解決するまで接種を見送る予定である	35	20.1%
③どうするか検討中である	42	24.1%
④接種を受ける予定はない	73	42.0%
未回答	19	10.9%
合計	174	100%

問4. 現在、子宮頸がん予防ワクチンの定期接種については、『積極的な勧奨を差し控えている』ことはご存知ですか。



問5. 引き続き、2回目、3回目の接種を考えていらっしゃいますか。



# 子宮頸がん予防ワクチン接種後の体調変化に関する状況調査結果

平成27年7月31日現在

問6. 今回の状況調査について、何かご意見・ご感想などございましたら、どのようなことでも構いませんので、ご記入願います。

回答数 256 件

## アンケートについて

アンケートについては「調査は重要、有意義」といった意見もいただきましたが、「調査が遅い、もっと早く実施するべきであった」という意見を多くいただきました。また「調査結果を有効に活用してもらいたい、広く公表してもらいたい」といった要望や、「調査の意味があるのか、調査内容が不十分」といったご指摘もいただきました。

## 副反応について

副反応については「強い痛みがあった」といった回答が多くありました。多様な症状が記載されており、その中には「症状が現在も続いている」といった回答も見受けられました。また「現在は副反応がでていないが、今後でるのではないかと心配」といった声を多くいただきました。

## 心情について

心情を回答されものには「副反応に関する情報を見聞きして、接種したことを後悔した、不安に思った、驚いた」といった声が多くあり、「副反応がでたかたのことを思うといたたまれない、心が痛む」、「副反応がでなかったので安堵している、接種してよかった」など副反応や予防接種に対する心情を綴ったものが多くありました。また「今後の対応を迷っている、どうしたらよいかわからない」、「親としての責任を感じている」、「怒りを覚える」、「予防接種に不安を感じる」といった多様な記載がありました。

## ご意見について

ご意見についても多様な記載がありました。「予防接種は有益である」、「今後、接種するつもりはない」、「接種期間が短い」、「親もよく考えて接種しなければならない」、「行政に対する不信感を持つ」、「責任を持って接種勧奨してもらいたい」、「接種を検討中である、控えている」、「子宮頸がん健診を受ける、健診が有益」、「予防接種はわかりにくい」などといったご意見をいただきました。

## 要望について

行政に対して様々な要望をいただきました。「事前の検証や試験の徹底」、「副反応についての原因究明、安全性の確保」、「情報提供や開示の推進」、「報償体制や救済制度の確立」などといった要望をいただきました。