

## 【東村山市】 胃がん検診 平成25年度プロセス指標等一覧シート

### <国の指針に基づく胃がん検診の実施状況>

|              |      |
|--------------|------|
| 対象年齢（40歳以上）  | している |
| 検査方法（胃部X線検査） | している |

### <住民の検診受診状況>

|                             | 男性     | 女性     | 男女計    |
|-----------------------------|--------|--------|--------|
| 該当年齢の人口                     | 42,006 | 46,107 | 88,113 |
| 【東京都調査による対象者率(市町村部): 57.8%】 |        |        |        |
| 実際の受診者数                     | 678    | 939    | 1,617  |

### <国の指針に基づくもの以外の実施状況>

|            |        |
|------------|--------|
| 対象年齢以外の実施  | 35～39歳 |
| 左記以外の検査の実施 | していない  |

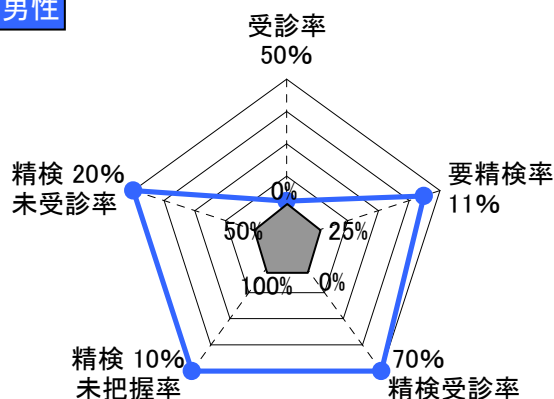
### <区市町村の受診率向上(精検含む)体制>

|                 |       |
|-----------------|-------|
| 対象者の名簿を作成して台帳管理 | している  |
| 個別に受診勧奨         | していない |
| 過去3年間の受診歴を記録    | している  |
| 精検未受診者への精検受診勧奨  | している  |

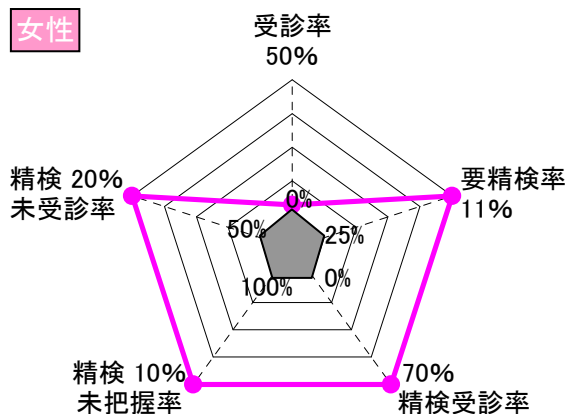
### <がん検診の質を評価する指標(プロセス指標)>

|         | あるべき値<br>(許容値等) | 男性    | 女性    | 男女計   |
|---------|-----------------|-------|-------|-------|
| 受診率     | 目標値50%          | 2.8%  | 3.5%  | 3.2%  |
| 要精検率    | 11%以下           | 12.8% | 6.7%  | 9.3%  |
| 精検受診率   | 70%以上           | 95.4% | 95.2% | 95.3% |
| 精検未把握率  | 10%以下           | 2.3%  | 3.2%  | 2.7%  |
| 精検未受診率  | 20%以下           | 2.3%  | 1.6%  | 2.0%  |
| 陽性反応適中度 | 1.0%以上          | 3.4%  | 3.2%  | 3.3%  |
| がん発見率   | 0.11%以上         | 0.44% | 0.21% | 0.31% |

#### 男性



#### 女性



### 【評価結果】

#### <受診率>

『効果的ながん検診受診率向上の手引き』等を参考にして、受診率50%を目指す必要があります。

#### <要精検率>

要精検率が高くなるほど、「要精検」といわれたが実際にはがんではなかった方（偽陽性）の割合が増える可能性があり、受診者に身体的・経済的・精神的負担をかけるなど、検診の不利益が拡大する恐れがあります。また、受診者特性の変化により要精検率が高くなる場合もあります。

## 【東村山市】 肺がん検診 平成25年度プロセス指標等一覧シート

### <国の指針に基づく肺がん検診の実施状況>

|                     |      |
|---------------------|------|
| 対象年齢（40歳以上）         | している |
| 検査方法（胸部X線検査及び喀痰細胞診） | している |

### <住民の検診受診状況>

|                             | 男性     | 女性     | 男女計    |
|-----------------------------|--------|--------|--------|
| 該当年齢の人口                     | 42,006 | 46,107 | 88,113 |
| 【東京都調査による対象者率(市町村部): 64.5%】 |        |        |        |
| 実際の受診者数                     | 115    | 172    | 287    |

### <国の指針に基づくもの以外の実施状況>

|            |       |
|------------|-------|
| 対象年齢以外の実施  | していない |
| 左記以外の検査の実施 | していない |

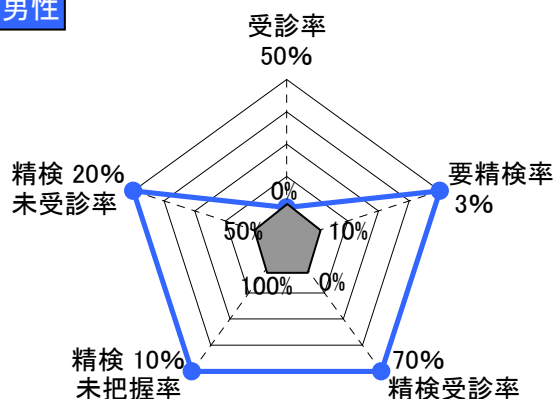
### <区市町村の受診率向上(精検含む)体制>

|                 |       |
|-----------------|-------|
| 対象者の名簿を作成して台帳管理 | している  |
| 個別に受診勧奨         | していない |
| 過去3年間の受診歴を記録    | している  |
| 精検未受診者への精検受診勧奨  | している  |

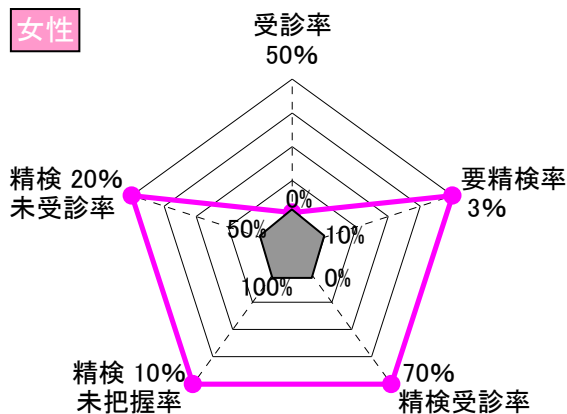
### <がん検診の質を評価する指標(プロセス指標)>

|         | あるべき値<br>(許容値等) | 男性     | 女性     | 男女計    |
|---------|-----------------|--------|--------|--------|
| 受診率     | 目標値50%          | 0.4%   | 0.6%   | 0.5%   |
| 要精検率    | 3%以下            | 1.7%   | 1.7%   | 1.7%   |
| 精検受診率   | 70%以上           | 100.0% | 100.0% | 100.0% |
| 精検未把握率  | 10%以下           | 0.0%   | 0.0%   | 0.0%   |
| 精検未受診率  | 20%以下           | 0.0%   | 0.0%   | 0.0%   |
| 陽性反応適中度 | 1.3%以上          | 0.0%   | 0.0%   | 0.0%   |
| がん発見率   | 0.03%以上         | 0.00%  | 0.00%  | 0.00%  |

#### 男性



#### 女性



### 【評価結果】

#### <受診率>

『効果的ながん検診受診率向上の手引き』等を参考に、受診率50%を目指す必要があります。

## 【東村山市】大腸がん検診 平成25年度プロセス指標等一覧シート

### <国の指針に基づく大腸がん検診の実施状況>

|                  |      |
|------------------|------|
| 対象年齢（40歳以上）      | している |
| 検査方法（便潜血検査（二日法）） | している |

### <住民の検診受診状況>

|                            | 男性     | 女性     | 男女計    |
|----------------------------|--------|--------|--------|
| 該当年齢の人口                    | 42,006 | 46,107 | 88,113 |
| 【東京都調査による対象者率（市町村部）：62.0%】 |        |        |        |
| 実際の受診者数                    | 984    | 1,493  | 2,477  |

### <国の指針に基づくもの以外の実施状況>

|            |        |
|------------|--------|
| 対象年齢以外の実施  | 35～39歳 |
| 左記以外の検査の実施 | していない  |

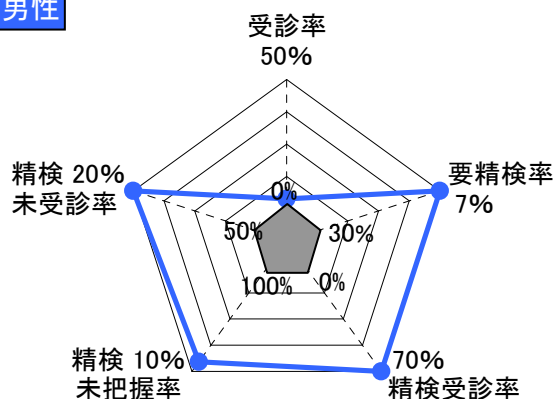
### <区市町村の受診率向上（精検含む）体制>

|                 |      |
|-----------------|------|
| 対象者の名簿を作成して台帳管理 | している |
| 個別に受診勧奨         | 一部該当 |
| 過去3年間の受診歴を記録    | している |
| 精検未受診者への精検受診勧奨  | している |

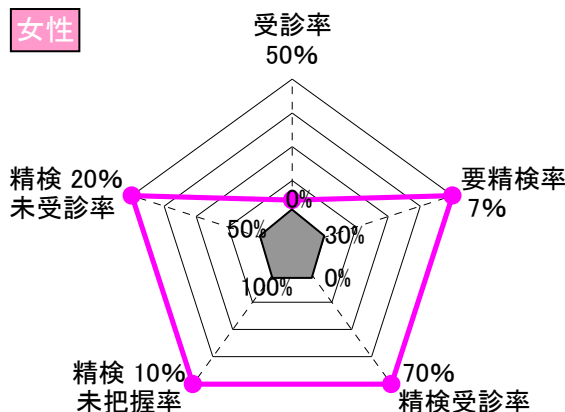
### <がん検診の質を評価する指標（プロセス指標）>

|         | あるべき値<br>（許容値等） | 男性    | 女性    | 男女計   |
|---------|-----------------|-------|-------|-------|
| 受診率     | 目標値50%          | 3.8%  | 5.2%  | 4.5%  |
| 要精検率    | 7%以下            | 6.7%  | 5.8%  | 6.1%  |
| 精検受診率   | 70%以上           | 72.7% | 86.0% | 80.3% |
| 精検未把握率  | 10%以下           | 18.2% | 8.1%  | 12.5% |
| 精検未受診率  | 20%以下           | 9.1%  | 5.8%  | 7.2%  |
| 陽性反応適中度 | 1.9%以上          | 3.0%  | 7.0%  | 5.3%  |
| がん発見率   | 0.13%以上         | 0.20% | 0.40% | 0.32% |

#### 男性



#### 女性



### 【評価結果】

#### <受診率>

『効果的ながん検診受診率向上の手引き』等を参考にして、受診率50%を目指す必要があります。

#### <精検未把握率>

精検未把握率が許容値達成まであと一歩です。自治体が行う対策型検診として、事業評価のために『要精検』となった方々のその後の状況把握を進めましょう。

## 【東村山市】子宮頸がん検診 平成25年度プロセス指標等一覧シート

### <国の指針に基づく子宮頸がん検診の実施状況>

|                |      |
|----------------|------|
| 対象年齢（20歳以上：隔年） | している |
| 検査方法（細胞診）      | している |

### <住民の検診受診状況>

|                            | 男性 | 女性     | 男女計 |
|----------------------------|----|--------|-----|
| 該当年齢の人口                    |    | 64,292 |     |
| 【東京都調査による対象者率(市町村部)：67.1%】 |    |        |     |
| 実際の受診者数                    |    | 2,629  |     |

### <国の指針に基づくもの以外の実施状況>

|            |       |
|------------|-------|
| 対象年齢以外の実施  | していない |
| 左記以外の検査の実施 | していない |

### <区市町村の受診率向上(精検含む)体制>

|                 |       |
|-----------------|-------|
| 対象者の名簿を作成して台帳管理 | している  |
| 個別に受診勧奨         | していない |
| 過去3年間の受診歴を記録    | している  |
| 精検未受診者への精検受診勧奨  | している  |

### <がん検診の質を評価する指標(プロセス指標)>

|         | あるべき値<br>(許容値等) | 男性 | 女性    | 男女計 |
|---------|-----------------|----|-------|-----|
| 受診率     | 目標値50%          |    | 12.9% |     |
| 要精検率    | 1.4%以下          |    | 1.6%  |     |
| 精検受診率   | 70%以上           |    | 90.7% |     |
| 精検未把握率  | 10%以下           |    | 9.3%  |     |
| 精検未受診率  | 20%以下           |    | 0.0%  |     |
| 陽性反応適中度 | 4.0%以上          |    | 9.3%  |     |
| がん発見率   | 0.05%以上         |    | 0.15% |     |

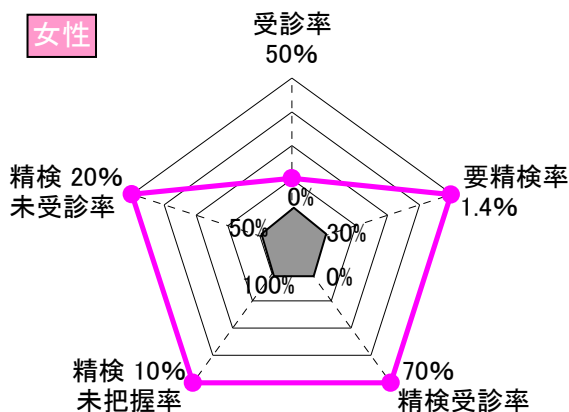
### 【評価結果】

#### <受診率>

『効果的ながん検診受診率向上の手引き』等を参考にして、受診率50%を目指す必要があります。

#### <要精検率>

要精検率が高くなるほど、「要精検」といわれたが実際にはがんではなかった方（偽陽性）の割合が増える可能性があり、受診者に身体的・経済的・精神的負担をかけるなど、検診の不利益が拡大する恐れがあります。また、受診者特性の変化により要精検率が高くなる場合もあります。



## 【東村山市】 乳がん検診 平成25年度プロセス指標等一覧シート

### <国の指針に基づく乳がん検診の実施状況>

|                    |      |
|--------------------|------|
| 対象年齢（40歳以上：隔年）     | している |
| 検査方法（視触診及びマンモグラフィ） | している |

### <住民の検診受診状況>

|                            | 男性 | 女性     | 男女計 |
|----------------------------|----|--------|-----|
| 該当年齢の人口                    |    | 46,107 |     |
| 【東京都調査による対象者率（市町村部）：73.1%】 |    |        |     |
| 実際の受診者数                    |    | 2,479  |     |

### <国の指針に基づくもの以外の実施状況>

|            |       |
|------------|-------|
| 対象年齢以外の実施  | していない |
| 左記以外の検査の実施 | していない |

### <区市町村の受診率向上（精検含む）体制>

|                 |       |
|-----------------|-------|
| 対象者の名簿を作成して台帳管理 | している  |
| 個別に受診勧奨         | していない |
| 過去3年間の受診歴を記録    | している  |
| 精検未受診者への精検受診勧奨  | している  |

### <がん検診の質を評価する指標（プロセス指標）>

|         | あるべき値<br>（許容値等） | 男性 | 女性    | 男女計 |
|---------|-----------------|----|-------|-----|
| 受診率     | 目標値50%          |    | 14.5% |     |
| 要精検率    | 11%以下           |    | 13.3% |     |
| 精検受診率   | 80%以上           |    | 94.5% |     |
| 精検未把握率  | 10%以下           |    | 5.5%  |     |
| 精検未受診率  | 10%以下           |    | 0.0%  |     |
| 陽性反応適中度 | 2.5%以上          |    | 3.6%  |     |
| がん発見率   | 0.23%以上         |    | 0.48% |     |

### 【評価結果】

#### <受診率>

『効果的ながん検診受診率向上の手引き』等を参考にして、受診率50%を目指す必要があります。

#### <要精検率>

要精検率が高くなるほど、「要精検」といわれたが実際にはがんではなかった方（偽陽性）の割合が増える可能性があり、受診者に身体的・経済的・精神的負担をかけるなど、検診の不利益が拡大する恐れがあります。また、受診者特性の変化により要精検率が高くなる場合もあります。

